

RELATÓRIO RESUMIDO DA EXECUÇÃO ORÇAMENTÁRIA
 BALANÇO ORÇAMENTÁRIO
 ORÇAMENTOS FISCAL E DA SEGURIDADE SOCIAL
 1º bimestre de 2018 (Janeiro a Fevereiro)

RREO - ANEXO 1 (LRF, Art 52, inciso I, alínea 'a' e 'b' do inciso II e § 1o.)

R\$ 1,00

RECEITAS ORÇAMENTÁRIAS	PREVISÃO INICIAL	PREVISÃO ATUALIZADA (a)	RECEITAS REALIZADAS				SALDO A REALIZAR (a-c)
			NO BIMESTRE (b)	% b/a	ATÉ O BIMESTRE (c)	% c/a	
RECEITAS (exceto intra-orçamentárias) (I)	53.800.000,00	53.800.000,00	8.187.609,49	15,22	8.187.609,49	15,22	45.612.390,51
RECEITAS CORRENTES	49.480.000,00	49.480.000,00	8.187.609,49	16,55	8.187.609,49	16,55	41.292.390,51
IMPOSTOS, TAXAS E CONTRIBUIÇÕES DE MELHORIA	1.697.000,00	1.697.000,00	93.265,52	5,50	93.265,52	5,50	1.603.734,48
Impostos	1.458.000,00	1.458.000,00	81.088,59	5,56	81.088,59	5,56	1.376.911,41
Taxas	227.000,00	227.000,00	12.176,93	5,36	12.176,93	5,36	214.823,07
Contribuição de melhoria	12.000,00	12.000,00	0,00	0,00	0,00	0,00	12.000,00
CONTRIBUIÇÕES	2.100.000,00	2.100.000,00	62.966,56	3,00	62.966,56	3,00	2.037.033,44
Contribuições sociais	1.800.000,00	1.800.000,00	0,00	0,00	0,00	0,00	1.800.000,00
Contribuições econômicas	0,00	0,00	0,00	0,00	0,00	0,00	0,00
Contribuição para entidades privadas de serviço social e de formação profissional.	0,00	0,00	0,00	0,00	0,00	0,00	0,00
Contribuição para o custeio do serviço de iluminação pública	300.000,00	300.000,00	62.966,56	20,99	62.966,56	20,99	237.033,44
RECEITA PATRIMONIAL	581.000,00	581.000,00	25.643,10	4,41	25.643,10	4,41	555.356,90
Exploração do Patrimônio Imobiliário do Estado	67.000,00	67.000,00	3.301,70	4,93	3.301,70	4,93	63.698,30
Valores mobiliários	499.000,00	499.000,00	22.341,40	4,48	22.341,40	4,48	476.658,60
Delegação de Serviços Públicos Mediante Concessão, Permissão, Autorização ou Licença.	0,00	0,00	0,00	0,00	0,00	0,00	0,00
Exploração de Recursos Naturais.	0,00	0,00	0,00	0,00	0,00	0,00	0,00
Exploração do Patrimônio Intangível.	0,00	0,00	0,00	0,00	0,00	0,00	0,00
Cessão de Direitos.	0,00	0,00	0,00	0,00	0,00	0,00	0,00
Demais Receitas Patrimoniais.	15.000,00	15.000,00	0,00	0,00	0,00	0,00	15.000,00
RECEITA AGROPECUÁRIA	0,00	0,00	0,00	0,00	0,00	0,00	0,00
RECEITA INDUSTRIAL	0,00	0,00	0,00	0,00	0,00	0,00	0,00
RECEITA DE SERVIÇOS	381.000,00	381.000,00	40.163,40	10,54	40.163,40	10,54	340.836,60
Serviços Administrativos e Comerciais Gerais	357.000,00	357.000,00	40.163,40	11,25	40.163,40	11,25	316.836,60
Serviços e Atividades Referentes à Navegação e ao Transporte	0,00	0,00	0,00	0,00	0,00	0,00	0,00

Handwritten signatures and initials in blue ink, including a large signature and several smaller initials.

RELATÓRIO RESUMIDO DA EXECUÇÃO ORÇAMENTÁRIA
 BALANÇO ORÇAMENTÁRIO
 ORÇAMENTOS FISCAL E DA SEGURIDADE SOCIAL
 1º bimestre de 2018 (Janeiro a Fevereiro)

Serviços e Atividades Referentes à Saúde	10.000,00	10.000,00	0,00	0,00	0,00	0,00	10.000,00
Serviços e Atividades Financeiras	0,00	0,00	0,00	0,00	0,00	0,00	0,00
Outros Serviços	14.000,00	14.000,00	0,00	0,00	0,00	0,00	14.000,00
TRASFERÊNCIAS CORRENTES	44.581.000,00	44.581.000,00	7.961.659,29	17,86	7.961.659,29	17,86	36.619.340,71
Transferências da União e de suas Entidades	22.467.000,00	22.467.000,00	3.299.786,61	14,69	3.299.786,61	14,69	19.167.213,39
Transferências dos Estados e do Distrito Federal e de suas Entidades	6.194.000,00	6.194.000,00	788.662,94	12,73	788.662,94	12,73	5.405.337,06
Transferências dos Municípios e de suas Entidades	0,00	0,00	0,00	0,00	0,00	0,00	0,00
Transferências de Instituições Privadas	0,00	0,00	0,00	0,00	0,00	0,00	0,00
Transferências de Outras Instituições Públicas	15.920.000,00	15.920.000,00	3.873.209,74	24,33	3.873.209,74	24,33	12.046.790,26
Transferências do Exterior	0,00	0,00	0,00	0,00	0,00	0,00	0,00
Transferências de Pessoas Físicas	0,00	0,00	0,00	0,00	0,00	0,00	0,00
Transferências Provenientes de Depósitos Não Identificados	0,00	0,00	0,00	0,00	0,00	0,00	0,00
OUTRAS RECEITAS CORRENTES	140.000,00	140.000,00	3.911,62	2,79	3.911,62	2,79	136.088,38
Multas Administrativas, Contratuais e Judiciais	5.000,00	5.000,00	0,00	0,00	0,00	0,00	5.000,00
Indenizações, Restituições e Ressarcimentos	35.000,00	35.000,00	0,00	0,00	0,00	0,00	35.000,00
Bens, Direitos e Valores Incorporados ao Patrimônio Público	0,00	0,00	0,00	0,00	0,00	0,00	0,00
Demais Receitas Correntes	100.000,00	100.000,00	3.911,62	3,91	3.911,62	3,91	96.088,38
RECEITAS DE CAPITAL	4.320.000,00	4.320.000,00	0,00	0,00	0,00	0,00	4.320.000,00
OPERAÇÕES DE CRÉDITO	0,00	0,00	0,00	0,00	0,00	0,00	0,00
Operações de crédito - Mercado Interno	0,00	0,00	0,00	0,00	0,00	0,00	0,00
Operações de crédito - Mercado Externo	0,00	0,00	0,00	0,00	0,00	0,00	0,00
ALIENAÇÃO DE BENS	20.000,00	20.000,00	0,00	0,00	0,00	0,00	20.000,00
Alienação de Bens Móveis	10.000,00	10.000,00	0,00	0,00	0,00	0,00	10.000,00
Alienação de Bens Imóveis	10.000,00	10.000,00	0,00	0,00	0,00	0,00	10.000,00
Alienação de Bens Intangíveis	0,00	0,00	0,00	0,00	0,00	0,00	0,00
AMORTIZAÇÕES DE EMPRÉSTIMOS	0,00	0,00	0,00	0,00	0,00	0,00	0,00
TRANSFERÊNCIAS DE CAPITAL	4.300.000,00	4.300.000,00	0,00	0,00	0,00	0,00	4.300.000,00
Transferências da União e de suas Entidades	2.700.000,00	2.700.000,00	0,00	0,00	0,00	0,00	2.700.000,00
Transferências dos Estados e do Distrito Federal e de suas Entidades	1.600.000,00	1.600.000,00	0,00	0,00	0,00	0,00	1.600.000,00
Transferências dos Municípios e de suas Entidades	0,00	0,00	0,00	0,00	0,00	0,00	0,00
Transferências de Instituições Privadas	0,00	0,00	0,00	0,00	0,00	0,00	0,00

RELATÓRIO RESUMIDO DA EXECUÇÃO ORÇAMENTÁRIA
 BALANÇO ORÇAMENTÁRIO
 ORÇAMENTOS FISCAL E DA SEGURIDADE SOCIAL
 1º bimestre de 2018 (Janeiro a Fevereiro)

Transferências de Outras Instituições Públicas	0,00	0,00	0,00	0,00	0,00	0,00	0,00	0,00
Transferências do Exterior	0,00	0,00	0,00	0,00	0,00	0,00	0,00	0,00
Transferências de Pessoas Físicas	0,00	0,00	0,00	0,00	0,00	0,00	0,00	0,00
Transferências Provenientes de Depósitos Não identificados	0,00	0,00	0,00	0,00	0,00	0,00	0,00	0,00
OUTRAS RECEITAS DE CAPITAL	0,00	0,00	0,00	0,00	0,00	0,00	0,00	0,00
Integralização do Capital Social	0,00	0,00	0,00	0,00	0,00	0,00	0,00	0,00
Remuneração das Disponibilidades do Tesouro	0,00	0,00	0,00	0,00	0,00	0,00	0,00	0,00
Resgate de Títulos do Tesouro	0,00	0,00	0,00	0,00	0,00	0,00	0,00	0,00
Demais Receitas de Capital	0,00	0,00	0,00	0,00	0,00	0,00	0,00	0,00
RECEITAS (intra-orçamentárias) (II)	3.200.000,00	3.200.000,00	0,00	15,22	0,00	15,22	3.200.000,00	
SUBTOTAL DAS RECEITAS (III) = (I + II)	57.000.000,00	57.000.000,00	8.187.609,49	14,36	8.187.609,49	14,36	48.812.390,51	
OPERAÇÕES DE CREDITO / REFINANCIAMENTO (IV)								
OPERAÇÕES DE CRÉDITO - MERCADO INTERNO								
Mobiliária								
Contratual								
OPERAÇÕES DE CRÉDITO - MERCADO EXTERNO								
Mobiliária								
Contratual								
SUBTOTAL COM REFINANCIAMENTO (V) = (III + IV)	57.000.000,00	57.000.000,00	8.187.609,49	14,36	8.187.609,49	14,36	48.812.390,51	
DÉFICIT (VI)	-	-	-	-	0,00	-	-	
TOTAL (VII) = (V+VI)	57.000.000,00	57.000.000,00	8.187.609,49	14,36	8.187.609,49	14,36	48.812.390,51	
SALDOS DE EXERCÍCIOS ANTERIORES (utilizados para créditos adicionais)	-	0,00	-	-	0,00	-	-	
Recursos arrecadados em exercícios anteriores - RPPS	0,00	0,00	-	-	-	-	-	
Superávit financeiro	-	0,00	-	-	0,00	-	-	
Reabertura de créditos adicionais	-	0,00	-	-	0,00	-	-	

Handwritten signatures and initials in blue ink, including a large signature and several smaller initials.

RELATÓRIO RESUMIDO DA EXECUÇÃO ORÇAMENTÁRIA
 BALANÇO ORÇAMENTÁRIO
 ORÇAMENTOS FISCAL E DA SEGURIDADE SOCIAL
 1º bimestre de 2018 (Janeiro a Fevereiro)

DESPESAS ORÇAMENTÁRIAS	DOTAÇÃO INICIAL (d)	DOTAÇÃO ATUALIZADA (e)	DESPESAS EMPENHADAS		SALDO (g)=(e-f)	DESPESAS LIQUIDADAS		SALDO (i)=(e-h)	DESPESAS PAGAS ATÉ O BIMESTRE (j)	INSCRITAS EM RESTOS A PAGAR NÃO PROCESSADOS (k)
			NO BIMESTRE	ATÉ O BIMESTRE (f)		NO BIMESTRE	ATÉ O BIMESTRE (h)			
DESPESAS (exceto intr orçamentárias)(VIII)	48.663.000,00	48.673.000,00	6.501.902,74	6.501.902,74	42.171.097,26	4.995.731,15	4.995.731,15	43.677.268,85	4.678.278,26	1.506.171,59
DESPESAS CORRENTES	39.749.000,00	39.912.000,00	6.242.019,73	6.242.019,73	33.669.980,27	4.769.059,14	4.769.059,14	35.142.940,86	4.569.574,25	1.472.960,59
Pessoal e encargos so	24.359.000,00	24.250.000,00	3.184.452,95	3.184.452,95	21.065.547,05	3.101.818,38	3.101.818,38	21.148.181,62	3.093.677,06	82.634,57
Juros e encargos da d	27.000,00	27.000,00	12.000,00	12.000,00	15.000,00	1.781,62	1.781,62	25.218,38	1.781,62	10.218,38
Outras despesas corre	15.363.000,00	15.635.000,00	3.045.566,78	3.045.566,78	12.589.433,22	1.665.459,14	1.665.459,14	13.969.540,86	1.474.115,57	1.380.107,64
DESPESAS DE CAPITAL	8.414.000,00	8.261.000,00	259.883,01	259.883,01	8.001.116,99	226.672,01	226.672,01	8.034.327,99	108.704,01	33.211,00
Investimentos	7.944.000,00	7.791.000,00	129.968,00	129.968,00	7.661.032,00	117.968,00	117.968,00	7.673.032,00	0,00	12.000,00
Inversões financeiras	70.000,00	70.000,00	0,00	0,00	70.000,00	0,00	0,00	70.000,00	0,00	0,00
Amortização de dívida	400.000,00	400.000,00	129.915,01	129.915,01	270.084,99	108.704,01	108.704,01	291.295,99	108.704,01	21.211,00
Reserva de contingênci	500.000,00	500.000,00	0,00	0,00	500.000,00	0,00	0,00	500.000,00	0,00	0,00
DESPESAS (intra-orçamentárias)(IX)	8.337.000,00	8.327.000,00	456.194,07	456.194,07	7.870.805,93	456.194,07	456.194,07	7.870.805,93	456.194,07	0,00
SUBTOTAL DAS DESPESAS(X)=(VIII+IX)	57.000.000,00	57.000.000,00	6.958.096,81	6.958.096,81	50.041.903,19	5.451.925,22	5.451.925,22	51.548.074,78	5.134.472,33	1.506.171,59
AMORTIZAÇÃO DA DÍVIDA REFINANCIAMENTO (XI)										
AMORT. DA DIVIDA INT										
Dívida mobiliária										
Outras dívidas										
AMORT. DA DÍVIDA EXT										
Dívida mobiliária										
Outras dívidas										
SUBTOTAL COM REFINANCIAMENTO (XII)=(X+XI)	57.000.000,00	57.000.000,00	6.958.096,81	6.958.096,81	50.041.903,19	5.451.925,22	5.451.925,22	51.548.074,78	5.134.472,33	1.506.171,59

SUPERAVIT (XIII)	-	-	-	-	-	-	-	2.735.684,27	-	-	-
TOTAL (XIV)=(XII+XIII)	57.000.000,00	57.000.000,00	6.958.096,81	6.958.096,81	50.041.903,19	5.451.925,22	8.187.609,49	51.548.074,78	5.134.472,33	1.506.171,59	
Reserva do RPPS	0,00	0,00	0,00	0,00	0,00	0,00	0,00	0,00	0,00	0,00	

RECEITAS ORÇAMENTÁRIAS	PREVISÃO INICIAL	PREVISÃO ATUALIZADA (a)	RECEITAS REALIZADAS				SALDO A REALIZAR (a-c)
			NO BIMESTRE (b)	% b/a	ATÉ O BIMESTRE (c)	% c/a	
RECEITAS (intra-orçamentárias) (II)	3.200.000,00	3.200.000,00	0,00	15,22	0,00	15,22	3.200.000,00
RECEITAS CORRENTES	3.200.000,00	3.200.000,00	0,00	0,00	0,00	0,00	3.200.000,00
IMPOSTOS, TAXAS E CONTRIBUIÇÕES DE MELHORIA	0,00	0,00	0,00	0,00	0,00	0,00	0,00
Impostos	0,00	0,00	0,00	0,00	0,00	0,00	0,00
Taxas	0,00	0,00	0,00	0,00	0,00	0,00	0,00
Contribuição de melhoria	0,00	0,00	0,00	0,00	0,00	0,00	0,00
CONTRIBUIÇÕES	3.200.000,00	3.200.000,00	0,00	0,00	0,00	0,00	3.200.000,00
Contribuições sociais	3.200.000,00	3.200.000,00	0,00	0,00	0,00	0,00	3.200.000,00
Contribuições econômicas	0,00	0,00	0,00	0,00	0,00	0,00	0,00
Contribuição para entidades privadas de serviços social e de formação profissional.	0,00	0,00	0,00	0,00	0,00	0,00	0,00
Contribuição para o custeio do serviço de iluminação pública	0,00	0,00	0,00	0,00	0,00	0,00	0,00
RECEITA PATRIMONIAL	0,00	0,00	0,00	0,00	0,00	0,00	0,00
Exploração do Patrimônio Imobiliário do Estado	0,00	0,00	0,00	0,00	0,00	0,00	0,00
Valores mobiliários	0,00	0,00	0,00	0,00	0,00	0,00	0,00
Delegação de Serviços Públicos Mediante Concessão, Permissão, Autorização ou Licença.	0,00	0,00	0,00	0,00	0,00	0,00	0,00
Exploração de Recursos Naturais.	0,00	0,00	0,00	0,00	0,00	0,00	0,00
Exploração do Patrimônio Intangível.	0,00	0,00	0,00	0,00	0,00	0,00	0,00
Cessão de Direitos.	0,00	0,00	0,00	0,00	0,00	0,00	0,00
Demais Receitas Patrimoniais.	0,00	0,00	0,00	0,00	0,00	0,00	0,00
RECEITA AGROPECUÁRIA	0,00	0,00	0,00	0,00	0,00	0,00	0,00

RELATÓRIO RESUMIDO DA EXECUÇÃO ORÇAMENTÁRIA
 BALANÇO ORÇAMENTÁRIO
 ORÇAMENTOS FISCAL E DA SEGURIDADE SOCIAL
 1º bimestre de 2018 (Janeiro a Fevereiro)

RECEITA INDUSTRIAL	0,00	0,00	0,00	0,00	0,00	0,00	0,00	0,00
RECEITA DE SERVIÇOS	0,00	0,00	0,00	0,00	0,00	0,00	0,00	0,00
Serviços Administrativos e Comerciais Gerais	0,00	0,00	0,00	0,00	0,00	0,00	0,00	0,00
Serviços e Atividades Referentes à Navegação e ao Transporte	0,00	0,00	0,00	0,00	0,00	0,00	0,00	0,00
Serviços e Atividades Referentes à Saúde	0,00	0,00	0,00	0,00	0,00	0,00	0,00	0,00
Serviços e Atividades Financeiras	0,00	0,00	0,00	0,00	0,00	0,00	0,00	0,00
Outros Serviços	0,00	0,00	0,00	0,00	0,00	0,00	0,00	0,00
TRASFERÊNCIAS CORRENTES	0,00	0,00	0,00	0,00	0,00	0,00	0,00	0,00
Transferências da União e de suas Entidades	0,00	0,00	0,00	0,00	0,00	0,00	0,00	0,00
Transferências dos Estados e do Distrito Federal e de suas Entidades	0,00	0,00	0,00	0,00	0,00	0,00	0,00	0,00
Transferências dos Municípios e de suas Entidades	0,00	0,00	0,00	0,00	0,00	0,00	0,00	0,00
Transferências de Instituições Privadas	0,00	0,00	0,00	0,00	0,00	0,00	0,00	0,00
Transferências de Outras Instituições Públicas	0,00	0,00	0,00	0,00	0,00	0,00	0,00	0,00
Transferências do Exterior	0,00	0,00	0,00	0,00	0,00	0,00	0,00	0,00
Transferências de Pessoas Físicas	0,00	0,00	0,00	0,00	0,00	0,00	0,00	0,00
Transferências Provenientes de Depósitos Não Identificados	0,00	0,00	0,00	0,00	0,00	0,00	0,00	0,00
OUTRAS RECEITAS CORRENTES	0,00	0,00	0,00	0,00	0,00	0,00	0,00	0,00
Multas Administrativas, Contratuais e Judiciais	0,00	0,00	0,00	0,00	0,00	0,00	0,00	0,00
Indenizações, Restituições e Ressarcimentos	0,00	0,00	0,00	0,00	0,00	0,00	0,00	0,00
Bens, Direitos e Valores Incorporados ao Patrimônio Público	0,00	0,00	0,00	0,00	0,00	0,00	0,00	0,00
Demais Receitas Correntes	0,00	0,00	0,00	0,00	0,00	0,00	0,00	0,00
RECEITAS DE CAPITAL	0,00	0,00	0,00	0,00	0,00	0,00	0,00	0,00
OPERAÇÕES DE CRÉDITO	0,00	0,00	0,00	0,00	0,00	0,00	0,00	0,00
Operações de crédito - Mercado Interno	0,00	0,00	0,00	0,00	0,00	0,00	0,00	0,00
Operações de crédito - Mercado Externo	0,00	0,00	0,00	0,00	0,00	0,00	0,00	0,00
ALIENAÇÃO DE BENS	0,00	0,00	0,00	0,00	0,00	0,00	0,00	0,00
Alienação de Bens Móveis	0,00	0,00	0,00	0,00	0,00	0,00	0,00	0,00
Alienação de Bens Imóveis	0,00	0,00	0,00	0,00	0,00	0,00	0,00	0,00
Alienação de Bens Intangíveis	0,00	0,00	0,00	0,00	0,00	0,00	0,00	0,00
AMORTIZAÇÕES DE EMPRÉSTIMOS	0,00	0,00	0,00	0,00	0,00	0,00	0,00	0,00
TRANSFERÊNCIAS DE CAPITAL	0,00	0,00	0,00	0,00	0,00	0,00	0,00	0,00

[Handwritten signatures and initials in blue ink]

RELATÓRIO RESUMIDO DA EXECUÇÃO ORÇAMENTÁRIA
 BALANÇO ORÇAMENTÁRIO
 ORÇAMENTOS FISCAL E DA SEGURIDADE SOCIAL
 1º bimestre de 2018 (Janeiro a Fevereiro)


Transferências da União e de suas Entidades	0,00	0,00	0,00	0,00	0,00	0,00	0,00	0,00
Transferências dos Estados e do Distrito Federal e de suas Entidades	0,00	0,00	0,00	0,00	0,00	0,00	0,00	0,00
Transferências dos Municípios e de suas Entidades	0,00	0,00	0,00	0,00	0,00	0,00	0,00	0,00
Transferências de Instituições Privadas	0,00	0,00	0,00	0,00	0,00	0,00	0,00	0,00
Transferências de Outras Instituições Públicas	0,00	0,00	0,00	0,00	0,00	0,00	0,00	0,00
Transferências do Exterior	0,00	0,00	0,00	0,00	0,00	0,00	0,00	0,00
Transferências de Pessoas Físicas	0,00	0,00	0,00	0,00	0,00	0,00	0,00	0,00
Transferências Provenientes de Depósitos Não identificados	0,00	0,00	0,00	0,00	0,00	0,00	0,00	0,00
OUTRAS RECEITAS DE CAPITAL	0,00	0,00	0,00	0,00	0,00	0,00	0,00	0,00
Integralização do Capital Social	0,00	0,00	0,00	0,00	0,00	0,00	0,00	0,00
Remuneração das Disponibilidades do Tesouro	0,00	0,00	0,00	0,00	0,00	0,00	0,00	0,00
Resgate de Títulos do Tesouro	0,00	0,00	0,00	0,00	0,00	0,00	0,00	0,00
Demais Receitas de Capital	0,00	0,00	0,00	0,00	0,00	0,00	0,00	0,00

DESPESAS INTRA-ORÇAMENTÁRIAS	DOTAÇÃO INICIAL (d)	DOTAÇÃO ATUALIZADA (e)	DESPESAS EMPENHADAS		SALDO (g)=(e-f)	DESPESAS LIQUIDADAS		SALDO (i)=(e-h)	DESPESAS PAGAS ATÉ O BIMESTRE (j)	INSCRITAS EM RESTOS A PAGAR NÃO PROCESSADOS (k)
			NO BIMESTRE	ATÉ O BIMESTRE (f)		NO BIMESTRE	ATÉ O BIMESTRE (h)			
DESPESAS (intra-orçamentárias)(IX)	8.337.000,00	8.327.000,00	456.194,07	456.194,07	7.870.805,93	456.194,07	456.194,07	7.870.805,93	456.194,07	0,00
DESPESAS CORRENTES	8.307.000,00	8.297.000,00	456.194,07	456.194,07	7.840.805,93	456.194,07	456.194,07	7.840.805,93	456.194,07	0,00
Pessoal e encargos sociais	3.780.000,00	3.770.000,00	456.194,07	456.194,07	3.313.805,93	456.194,07	456.194,07	3.313.805,93	456.194,07	0,00
Outras despesas correntes	4.527.000,00	4.527.000,00	0,00	0,00	4.527.000,00	0,00	0,00	4.527.000,00	0,00	0,00
DESPESAS DE CAPITAL	30.000,00	30.000,00	0,00	0,00	30.000,00	0,00	0,00	30.000,00	0,00	0,00
Investimentos	30.000,00	30.000,00	0,00	0,00	30.000,00	0,00	0,00	30.000,00	0,00	0,00


FONTE: SISTEMA: Aspec Informática - UNIDADE RESPONSÁVEL: Prefeitura Municipal de Soure - DATA DA EMISSÃO: 28/03/2018 - HORA DA EMISSÃO: 17:54:53

RELATÓRIO RESUMIDO DA EXECUÇÃO ORÇAMENTÁRIA
BALANÇO ORÇAMENTÁRIO
ORÇAMENTOS FISCAL E DA SEGURIDADE SOCIAL
1º bimestre de 2018 (Janeiro a Fevereiro)

Notas: (*) - No modelo da STN inexistente coluna para reduções de dotação. Por este motivo, as reduções foram deduzidas na própria coluna de 'Créditos adicionais', motivo pelo qual esta coluna poderá conter valores negativos, não sendo portanto nenhum erro ser exibido valores negativos na coluna 'Créditos adicionais'.



CARLOS AUGUSTO DE LIMA GOUVEA
PREFEITO




JOSÉ ALEXANDRE AZEVEDO MOURA
SECRETÁRIO DE FINANÇAS



CARLOS JOSÉ DO AMARAL
RAMOS
18932657220

OU=Secretaria da Receita Federal do Brasil - RFB, OU=RFB e-CPF AB, OU=SEM BRANCO, OU=Autenticado por AB Certa, CN=CARLOS JOSÉ DO AMARAL RAMOS, 18932657220, email=, ou=sou o autor deste documento

CARLOS JOSÉ DO AMARAL RAMOS
CONTADOR



ANTÔNIO DA SILVA FERNANDES
CONTROLADOR INTERNO



FUNÇÃO / SUBFUNÇÃO	DOTAÇÃO INICIAL	DOTAÇÃO ATUALIZADA (a)	DESPESAS EMPENHADAS			SALDO (c) = (a-b)	DESPESAS LIQUIDADAS			SALDO (e) = (a-d)	INSCRITAS EM RESTOS A PAGAR NÃO PROCESSADOS (f)
			NO BIMESTRE	ATÉ O BIMESTRE (b)	%(b/total b)		NO BIMESTRE	ATÉ O BIMESTRE (d)	%(d/total d)		
DESPESAS (EXCETO INTRA-ORÇAMENTARIAS) (I)	48.663.000,00	48.673.000,00	6.501.902,74	6.501.902,74	93,44	42.171.097,26	4.995.731,15	4.995.731,15	91,63	43.677.268,85	1.506.171,59
LEGISLATIVA	2.080.000,00	2.080.000,00	0,00	0,00	0,00	2.080.000,00	0,00	0,00	0,00	2.080.000,00	0,00
Ação Legislativa	2.080.000,00	2.080.000,00	0,00	0,00	0,00	2.080.000,00	0,00	0,00	0,00	2.080.000,00	0,00
ADMINISTRAÇÃO	4.949.000,00	5.179.000,00	1.492.380,34	1.492.380,34	21,45	3.686.619,66	807.068,27	807.068,27	14,80	4.371.931,73	685.312,07
Administração Geral	3.797.000,00	3.982.000,00	1.089.214,21	1.089.214,21	15,65	2.892.785,79	629.975,06	629.975,06	11,56	3.352.024,94	459.239,15
Administração Financeira	1.152.000,00	1.197.000,00	403.166,13	403.166,13	5,79	793.833,87	177.093,21	177.093,21	3,25	1.019.906,79	226.072,92
ASSISTÊNCIA SOCIAL	2.566.000,00	2.576.000,00	246.343,13	246.343,13	3,54	2.329.656,87	176.854,52	176.854,52	3,24	2.399.145,48	69.488,61
Assistência ao Idoso	27.000,00	27.000,00	0,00	0,00	0,00	27.000,00	0,00	0,00	0,00	27.000,00	0,00
Assistência de Portador de	18.000,00	18.000,00	0,00	0,00	0,00	18.000,00	0,00	0,00	0,00	18.000,00	0,00
Assistência à criança e ao	827.000,00	837.000,00	28.263,24	28.263,24	0,41	808.736,76	28.263,24	28.263,24	0,52	808.736,76	0,00
Assistência Comunitária	587.000,00	587.000,00	5.245,28	5.245,28	0,08	581.754,72	5.245,28	5.245,28	0,10	581.754,72	0,00
Demais subfunções	1.107.000,00	1.107.000,00	212.834,61	212.834,61	3,06	894.165,39	143.346,00	143.346,00	2,63	963.654,00	69.488,61
SAÚDE	10.406.000,00	10.396.000,00	1.550.423,69	1.550.423,69	22,28	8.845.576,31	1.254.622,95	1.254.622,95	23,01	9.141.377,05	295.800,74
Atenção Básica	2.758.000,00	2.802.000,00	362.208,67	362.208,67	5,21	2.439.791,33	357.293,97	357.293,97	6,55	2.444.706,03	4.914,70
Assistência Hospitalar e A	4.203.000,00	4.155.500,00	480.494,79	480.494,79	6,91	3.675.005,21	418.909,98	418.909,98	7,68	3.736.590,02	61.584,81
Suporte Profilático e Tera	260.000,00	260.000,00	31.242,70	31.242,70	0,45	228.757,30	31.242,70	31.242,70	0,57	228.757,30	0,00
Vigilância Sanitária	147.000,00	147.000,00	1.971,42	1.971,42	0,03	145.028,58	606,68	606,68	0,01	146.393,32	1.364,74
Vigilância Epidemiológica	565.000,00	567.500,00	85.259,94	85.259,94	1,23	482.240,06	84.259,94	84.259,94	1,55	483.240,06	1.000,00
Demais subfunções	2.473.000,00	2.464.000,00	589.246,17	589.246,17	8,47	1.874.753,83	362.309,68	362.309,68	6,65	2.101.690,32	226.936,49
EDUCAÇÃO	18.198.000,00	18.175.000,00	2.065.565,10	2.065.565,10	29,69	16.109.434,90	1.711.057,79	1.711.057,79	31,38	16.463.942,21	354.507,31
Ensino Fundamental	13.513.000,00	13.513.000,00	1.536.184,98	1.536.184,98	22,08	11.976.815,02	1.360.000,17	1.360.000,17	24,95	12.152.999,83	176.184,81
Ensino Médio	145.000,00	145.000,00	20.770,00	20.770,00	0,30	124.230,00	0,00	0,00	0,00	145.000,00	20.770,00
Educação Infantil	3.410.000,00	3.410.000,00	323.681,35	323.681,35	4,65	3.086.318,65	295.378,85	295.378,85	5,42	3.114.621,15	28.302,50
Educação de Jovens e Adult	168.000,00	168.000,00	5.258,57	5.258,57	0,08	162.741,43	5.258,57	5.258,57	0,10	162.741,43	0,00

RREO - Anexo 2 (LRF, Art.52, inciso II, alínea 'c')

R\$ 1,00

FUNÇÃO / SUBFUNÇÃO	DOTAÇÃO INICIAL	DOTAÇÃO ATUALIZADA (a)	DESPESAS EMPENHADAS			SALDO (c) = (a-b)	DESPESAS LIQUIDADAS			SALDO (e) = (a-d)	INSCRITAS EM RESTOS A PAGAR NÃO PROCESSADOS (f)
			NO BIMESTRE	ATÉ o BIMESTRE (b)	%(b/total b)		NO BIMESTRE	ATÉ o BIMESTRE (d)	%(d/total d)		
Educação Especial	15.000,00	15.000,00	0,00	0,00	0,00	15.000,00	0,00	0,00	0,00	15.000,00	0,00
Demais Subfunções	947.000,00	924.000,00	179.670,20	179.670,20	2,58	744.329,80	50.420,20	50.420,20	0,92	873.579,80	129.250,00
CULTURA	978.000,00	988.000,00	124.563,74	124.563,74	1,79	863.436,26	124.563,74	124.563,74	2,28	863.436,26	0,00
difusão cultural	373.000,00	383.000,00	81.022,60	81.022,60	1,16	301.977,40	81.022,60	81.022,60	1,49	301.977,40	0,00
Demais Subfunções	605.000,00	605.000,00	43.541,14	43.541,14	0,63	561.458,86	43.541,14	43.541,14	0,80	561.458,86	0,00
URBANISMO	4.891.000,00	4.744.000,00	611.729,13	611.729,13	8,79	4.132.270,87	603.634,93	603.634,93	11,07	4.140.365,07	8.094,20
Infra-Estrutura Urbana	2.045.000,00	1.790.000,00	18.000,00	18.000,00	0,26	1.772.000,00	18.000,00	18.000,00	0,33	1.772.000,00	0,00
Serviços Urbanos	653.000,00	653.000,00	37.174,76	37.174,76	0,53	615.825,24	36.780,56	36.780,56	0,67	616.219,44	394,20
Demais Subfunções	2.193.000,00	2.301.000,00	556.554,37	556.554,37	8,00	1.744.445,63	548.854,37	548.854,37	10,07	1.752.145,63	7.700,00
HABITAÇÃO	580.000,00	510.000,00	3.528,00	3.528,00	0,05	506.472,00	3.528,00	3.528,00	0,06	506.472,00	0,00
Habitação Urbana	500.000,00	430.000,00	0,00	0,00	0,00	430.000,00	0,00	0,00	0,00	430.000,00	0,00
Demais Subfunções	80.000,00	80.000,00	3.528,00	3.528,00	0,05	76.472,00	3.528,00	3.528,00	0,06	76.472,00	0,00
SANEAMENTO	1.065.000,00	1.065.000,00	0,00	0,00	0,00	1.065.000,00	0,00	0,00	0,00	1.065.000,00	0,00
Saneamento Básico Urbano	1.065.000,00	1.065.000,00	0,00	0,00	0,00	1.065.000,00	0,00	0,00	0,00	1.065.000,00	0,00
GESTÃO AMBIENTAL	30.000,00	30.000,00	0,00	0,00	0,00	30.000,00	0,00	0,00	0,00	30.000,00	0,00
Preservação e Conservação	30.000,00	30.000,00	0,00	0,00	0,00	30.000,00	0,00	0,00	0,00	30.000,00	0,00
AGRICULTURA	729.000,00	739.000,00	74.954,60	74.954,60	1,08	664.045,40	74.954,60	74.954,60	1,37	664.045,40	0,00
Abastecimento	645.000,00	655.000,00	74.954,60	74.954,60	1,08	580.045,40	74.954,60	74.954,60	1,37	580.045,40	0,00
Promoção da Produção Agrop	84.000,00	84.000,00	0,00	0,00	0,00	84.000,00	0,00	0,00	0,00	84.000,00	0,00
ORGANIZAÇÃO AGRÁRIA	9.000,00	9.000,00	0,00	0,00	0,00	9.000,00	0,00	0,00	0,00	9.000,00	0,00
Demais Subfunções	9.000,00	9.000,00	0,00	0,00	0,00	9.000,00	0,00	0,00	0,00	9.000,00	0,00
TRANSPORTE	690.000,00	690.000,00	99.500,00	99.500,00	1,43	590.500,00	87.500,00	87.500,00	1,60	602.500,00	12.000,00
Transporte Rodoviário	240.000,00	240.000,00	0,00	0,00	0,00	240.000,00	0,00	0,00	0,00	240.000,00	0,00
Demais Subfunções	450.000,00	450.000,00	99.500,00	99.500,00	1,43	350.500,00	87.500,00	87.500,00	1,60	362.500,00	12.000,00
DESPORTO E LAZER	220.000,00	220.000,00	0,00	0,00	0,00	220.000,00	0,00	0,00	0,00	220.000,00	0,00
Desporto Comunitário	220.000,00	220.000,00	0,00	0,00	0,00	220.000,00	0,00	0,00	0,00	220.000,00	0,00
ENCARGOS ESPECIAIS	772.000,00	772.000,00	232.915,01	232.915,01	3,35	539.084,99	151.946,35	151.946,35	2,79	620.053,65	80.968,66

RELATÓRIO RESUMIDO DA EXECUÇÃO ORÇAMENTÁRIA
 DEMONSTRATIVO DA EXECUÇÃO DAS DESPESAS POR FUNÇÃO/SUBFUNÇÃO
 ORÇAMENTO FISCAL E DA SEGURIDADE SOCIAL
 1º bimestre de 2018 (Janeiro a Fevereiro)

RREO - Anexo 2 (LRF, Art.52, inciso II, alínea 'c')

R\$ 1,00

FUNÇÃO / SUBFUNÇÃO	DOTAÇÃO INICIAL	DOTAÇÃO ATUALIZADA (a)	DESPESAS EMPENHADAS			SALDO (c) = (a-b)	DESPESAS LIQUIDADAS			SALDO (e) = (a-d)	INSCRITAS EM RESTOS A PAGAR NÃO PROCESSADOS (f)
			NO BIMESTRE	ATÉ O BIMESTRE (b)	%(b/total b)		NO BIMESTRE	ATÉ O BIMESTRE (d)	%(d/total d)		
Serviço da Dívida Interna	772.000,00	772.000,00	232.915,01	232.915,01	3,35	539.084,99	151.946,35	151.946,35	2,79	620.053,65	80.968,66
RESERVA DE CONTINGÊNCIA	500.000,00	500.000,00	0,00	0,00	0,00	500.000,00	0,00	0,00	0,00	500.000,00	0,00
DESPESAS (INTRA-ORÇAMENTARIAS) (II)	8.337.000,00	8.327.000,00	456.194,07	456.194,07	6,56	7.870.805,93	456.194,07	456.194,07	8,37	7.870.805,93	0,00
TOTAL (III) = (I + II)	57.000.000,00	57.000.000,00	6.958.096,81	6.958.096,81	100,00	50.041.903,19	5.451.925,22	5.451.925,22	100,00	51.548.074,78	1.506.171,59

FONTE: SISTEMA: Aspec Informática - UNIDADE RESPONSÁVEL: Prefeitura Municipal de soure - DATA DA EMISSÃO: 28/03/2018 - HORA DA EMISSÃO: 17:55:20

FUNÇÃO / SUBFUNÇÃO - INTRA	DOTAÇÃO INICIAL	DOTAÇÃO ATUALIZADA (a)	DESPESAS EMPENHADAS			SALDO (c) = (a-b)	DESPESAS LIQUIDADAS			SALDO (e) = (a-d)	INSCRITAS EM RESTOS A PAGAR NÃO PROCESSADOS (f)
			NO BIMESTRE	ATÉ O BIMESTRE (b)	%(b/total)		NO BIMESTRE	ATÉ O BIMESTRE (d)	%(d/total)		
DESPESAS (INTRA-ORÇAMENTARIAS) (II)	8.337.000,00	8.327.000,00	456.194,07	456.194,07	6,56	7.870.805,93	456.194,07	456.194,07	8,37	7.870.805,93	0,00
ADMINISTRAÇÃO	420.000,00	410.000,00	38.655,24	38.655,24	0,56	371.344,76	38.655,24	38.655,24	0,71	371.344,76	0,00
Administração Geral	324.000,00	324.000,00	28.814,02	28.814,02	0,41	295.185,98	28.814,02	28.814,02	0,53	295.185,98	0,00
Administração Financeira	96.000,00	86.000,00	9.841,22	9.841,22	0,14	76.158,78	9.841,22	9.841,22	0,18	76.158,78	0,00
ASSISTÊNCIA SOCIAL	32.000,00	32.000,00	4.436,14	4.436,14	0,06	27.563,86	4.436,14	4.436,14	0,08	27.563,86	0,00
Demais subfunções	32.000,00	32.000,00	4.436,14	4.436,14	0,06	27.563,86	4.436,14	4.436,14	0,08	27.563,86	0,00
PREVIDÊNCIA SOCIAL	5.137.000,00	5.137.000,00	0,00	0,00	0,00	5.137.000,00	0,00	0,00	0,00	5.137.000,00	0,00
Previdência do Regime Esta	5.137.000,00	5.137.000,00	0,00	0,00	0,00	5.137.000,00	0,00	0,00	0,00	5.137.000,00	0,00
SAÚDE	725.000,00	725.000,00	82.158,74	82.158,74	1,18	642.841,26	82.158,74	82.158,74	1,51	642.841,26	0,00
Atenção Básica	225.000,00	225.000,00	31.426,04	31.426,04	0,45	193.573,96	31.426,04	31.426,04	0,58	193.573,96	0,00
Assistência Hospitalar e A	7.000,00	7.000,00	0,00	0,00	0,00	7.000,00	0,00	0,00	0,00	7.000,00	0,00
Vigilância Sanitária	3.000,00	3.000,00	0,00	0,00	0,00	3.000,00	0,00	0,00	0,00	3.000,00	0,00
Vigilância Epidemiológica	90.000,00	90.000,00	12.988,13	12.988,13	0,19	77.011,87	12.988,13	12.988,13	0,24	77.011,87	0,00
Demais subfunções	400.000,00	400.000,00	37.744,57	37.744,57	0,54	362.255,43	37.744,57	37.744,57	0,69	362.255,43	0,00
EDUCAÇÃO	1.834.000,00	1.834.000,00	309.544,53	309.544,53	4,45	1.524.455,47	309.544,53	309.544,53	5,68	1.524.455,47	0,00
Ensino Fundamental	1.585.000,00	1.585.000,00	253.560,92	253.560,92	3,64	1.331.439,08	253.560,92	253.560,92	4,65	1.331.439,08	0,00
Educação Infantil	235.000,00	235.000,00	54.744,59	54.744,59	0,79	180.255,41	54.744,59	54.744,59	1,00	180.255,41	0,00
Educação de Jovens e Adult	12.000,00	12.000,00	1.239,02	1.239,02	0,02	10.760,98	1.239,02	1.239,02	0,02	10.760,98	0,00
Demais subfunções	2.000,00	2.000,00	0,00	0,00	0,00	2.000,00	0,00	0,00	0,00	2.000,00	0,00
CULTURA	50.000,00	50.000,00	7.567,40	7.567,40	0,11	42.432,60	7.567,40	7.567,40	0,14	42.432,60	0,00
Difusão Cultural	20.000,00	20.000,00	2.912,18	2.912,18	0,04	17.087,82	2.912,18	2.912,18	0,05	17.087,82	0,00
Demais subfunções	30.000,00	30.000,00	4.655,22	4.655,22	0,07	25.344,78	4.655,22	4.655,22	0,09	25.344,78	0,00
URBANISMO	129.000,00	129.000,00	13.832,02	13.832,02	0,20	115.167,98	13.832,02	13.832,02	0,25	115.167,98	0,00
Serviços Urbanos	1.000,00	1.000,00	0,00	0,00	0,00	1.000,00	0,00	0,00	0,00	1.000,00	0,00

RELATÓRIO RESUMIDO DA EXECUÇÃO ORÇAMENTÁRIA
 DEMONSTRATIVO DA EXECUÇÃO DAS DESPESAS POR FUNÇÃO/SUBFUNÇÃO
 ORÇAMENTO FISCAL E DA SEGURIDADE SOCIAL
 1º bimestre de 2018 (Janeiro a Fevereiro)

RREO - Anexo 2 (LRF, Art.52, inciso II, alínea 'c')

R\$ 1,00

FUNÇÃO / SUBFUNÇÃO - INTRA	DOTAÇÃO INICIAL	DOTAÇÃO ATUALIZADA (a)	DESPESAS EMPENHADAS			SALDO (c) = (a-b)	DESPESAS LIQUIDADAS			SALDO (e) = (a-d)	INSCRITAS EM RESTOS A PAGAR NÃO PROCESSADOS (f)
			NO BIMESTRE	ATÉ O BIMESTRE (b)	%(b/total)		NO BIMESTRE	ATÉ O BIMESTRE (d)	%(d/total)		
Demais Subfunções	128.000,00	128.000,00	13.832,02	13.832,02	0,20	114.167,98	13.832,02	13.832,02	0,25	114.167,98	0,00
HABITAÇÃO	5.000,00	5.000,00	0,00	0,00	0,00	5.000,00	0,00	0,00	0,00	5.000,00	0,00
Demais Subfunções	5.000,00	5.000,00	0,00	0,00	0,00	5.000,00	0,00	0,00	0,00	5.000,00	0,00
AGRICULTURA	5.000,00	5.000,00	0,00	0,00	0,00	5.000,00	0,00	0,00	0,00	5.000,00	0,00
Abastecimento	5.000,00	5.000,00	0,00	0,00	0,00	5.000,00	0,00	0,00	0,00	5.000,00	0,00

FONTE: SISTEMA: Aspec Informática - UNIDADE RESPONSÁVEL: Prefeitura Municipal de Soure - DATA DA EMISSÃO: 28/03/2018 - HORA DA EMISSÃO: 17:55:20

CARLOS AUGUSTO DE LIMA GOUVEA
 PREFEITO

CARLOS JOSÉ DO AMARAL RAMOS
 CONTADOR

JOSÉ ALEXANDRE AZEVEDO MOURA
 SECRETÁRIO DE FINANÇAS

ANTÔNIO DA SILVA FERNANDES
 CONTROLADOR INTERNO

CARLOS
 JOSE DO
 AMARAL
 RAMOS:
 18932657220

Assinado digitalmente por CARLOS
 JOSE DO AMARAL RAMOS:
 18932657220
 DN: C=BR, O=ICP-Brasil,
 OU=Secretaria da Receita Federal
 do Brasil - RFB, OU=RFB e-CPF A3,
 CN=(EM BRANCO),
 OU=Assinado por AR, Carta,
 GN=CARLOS JOSE DO AMARAL
 RAMOS 18932657220
 Razão: Eu sou o autor deste
 documento.
 Data: 2018.03.28 18:57:44
 Foxit Reader Versão: 9.0.1

RREO - ANEXO 8 (LDB, Art.72)

R\$ 1,00

RECEITAS DO ENSINO

RECEITA RESULTANTE DE IMPOSTOS (caput do art. 212 da Constituição)	PREVISÃO INICIAL	PREVISÃO ATUALIZADA (a)	RECEITAS REALIZADAS	
			ATÉ O BIMESTRE (b)	% (c) = (b/a)x100
1 - RECEITAS DE IMPOSTOS	1.458.000,00	1.458.000,00	81.088,59	5,56
1.1 - Receita resultante do imposto sobre a propriedade predial e territorial urban	100.000,00	100.000,00	16.612,75	16,61
1.1.1 - IPTU	50.000,00	50.000,00	0,00	0,00
1.1.2 - Multas, Juros de Mora, Dívidas Ativa e Outros Encargos do IPTU	50.000,00	50.000,00	16.612,75	33,23
1.2 - Receita resultante do imposto sobre transmissão 'inter vivos' - ITBI	65.000,00	65.000,00	2.595,00	3,99
1.2.1 - ITBI	40.000,00	40.000,00	2.595,00	6,49
1.2.2 - Multas, Juros de Mora, Dívidas Ativa e Outros Encargos do ITBI	25.000,00	25.000,00	0,00	0,00
1.3 - Receita resultante do imposto sobre serviços de qualquer natureza - ISS	643.000,00	643.000,00	48.713,59	7,58
1.3.1 - ISS	623.000,00	623.000,00	48.688,59	7,82
1.3.2 - Multa, juros de mora, atualização monetária e outros encargos da dívida ativa do ISS	20.000,00	20.000,00	25,00	0,13
1.4 - Receita resultante do imposto de renda retido na fonte - IRRF	650.000,00	650.000,00	13.167,25	2,03
1.5 - Receita resultante do imposto territorial rural - ITR	0,00	0,00	0,00	0,00
1.5.1 - ITR	0,00	0,00	0,00	0,00
1.5.2 - Multa, juros de mora, atualização monetária e outros encargos da dívida ativa do ITR	0,00	0,00	0,00	0,00
2 - RECEITA DE TRANSFERÊNCIAS CONSTITUCIONAIS E LEGAIS	34.390.000,00	34.390.000,00	6.033.284,43	17,54
2.1 - Cota parte do FPM	17.000.000,00	17.000.000,00	2.990.917,72	17,59
2.1.1 - Parcela referente à CF, art. 159, I, alínea b	15.400.000,00	15.400.000,00	2.990.917,72	19,42
2.2 - Cota parte do ICMS	0,00	0,00	0,00	0,00
2.3 - ICMS - desoneração - L.C. 87/1996	17.030.000,00	17.030.000,00	2.994.831,10	17,59
2.4 - Cota parte IPI - Exportação	145.000,00	145.000,00	23.735,46	16,37
2.5 - Cota parte ITR	30.000,00	30.000,00	3.913,38	13,04
2.6 - Cota parte IPVA	185.000,00	185.000,00	19.886,77	10,75
2.7 - Cota parte IOF-ouro	0,00	0,00	0,00	0,00

RELATÓRIO RESUMIDO DA EXECUÇÃO ORÇAMENTÁRIA
 DEMONSTR. DAS RECEITAS E DESPESAS
 COM MANUTENÇÃO E DESENV. DO ENSINO - MDE
 ORÇAMENTOS FISCAL E DA SEGURIDADE SOCIAL
 1º bimestre de 2018 (Janeiro a Fevereiro)

RECEITAS ADICIONAIS PARA FINANCIAMENTO DO ENSINO					
	PREVISÃO INICIAL	PREVISÃO ATUALIZADA (a)	RECEITAS REALIZADAS ATÉ O BIMESTRE (b)	%	
				(c) = (b/a)x100	
3 - TOTAL DA RECEITA DE IMPOSTOS (1 + 2)	35.848.000,00	35.848.000,00	6.114.373,02	17,06	
4 - RECEITAS DE APLICAÇÃO FINANCEIRA DE OUTROS RECURSOS DE IMPOSTOS VINCULADOS AO ENSINO					
	0,00	0,00	0,00	0,00	
5 - RECEITAS DE TRANSFERÊNCIAS DO FNDE					
5.1 - Transferências do salário-educação	475.000,00	475.000,00	87.370,20	18,39	
5.2 - Transferências diretas - PDDE	8.000,00	8.000,00	0,00	0,00	
5.3 - Transferências diretas - PNAE	810.000,00	810.000,00	0,00	0,00	
5.4 - Transferências diretas - PNATE	40.000,00	40.000,00	0,00	0,00	
5.5 - Outras transferências do FNDE	1.333.000,00	1.333.000,00	87.370,20	6,55	
5.6 - Aplicação financeira dos recursos do FNDE	55.000,00	55.000,00	1.823,90	3,32	
6 - RECEITAS DE TRANSFERÊNCIAS DE CONVÊNIOS					
6.1 - Transferências de convênios	0,00	0,00	0,00	0,00	
6.2 - Aplicação financeira dos recursos de convênios	0,00	0,00	0,00	0,00	
7 - RECEITA DE OPERAÇÕES DE CRÉDITO	0,00	0,00	0,00	0,00	
8 - OUTRAS RECEITAS PARA FINANCIAMENTO DO ENSINO	0,00	0,00	0,00	0,00	
9 - TOTAL DAS RECEITAS ADICIONAIS PARA FINANCIAMENTO DO ENSINO (4+5+6+7+8)	2.721.000,00	2.721.000,00	176.564,30	6,49	
FUNDEB					
RECEITAS DO FUNDEB					
	PREVISÃO INICIAL	PREVISÃO ATUALIZADA (a)	RECEITAS REALIZADAS ATÉ O BIMESTRE (b)	%	
				(c) = (b/a)x100	
10 - RECEITAS DESTINADAS AO FUNDEB	1.120.000,00	1.120.000,00	166.796,10	14,89	
10.1 - Cota-parte FPM destinado ao Fundeb (20% de 2.1.1)	0,00	0,00	0,00	0,00	
10.2 - Cota-parte ICMS destinado ao Fundeb (20% de 2.2)	1.040.000,00	1.040.000,00	156.108,19	15,01	
10.3 - Cota-parte ICMS-desoneração destinado ao Fundeb (20% de 2.3)	8.000,00	8.000,00	1.180,74	14,76	

RELATÓRIO RESUMIDO DA EXECUÇÃO ORÇAMENTÁRIA
 DEMONSTR. DAS RECEITAS E DESPESAS
 COM MANUTENÇÃO E DESENV. DO ENSINO - MDE
 ORÇAMENTOS FISCAL E DA SEGURIDADE SOCIAL
 1º bimestre de 2018 (Janeiro a Fevereiro)

10.4 - Cota-parte IPI destinado ao Fundeb (20% de 2.4)	29.000,00	29.000,00	4.747,10	16,37
10.5 - Cota-parte ITR destinado ao Fundeb (20% de ((1.5 - 1.5.5) + 2.5))	6.000,00	6.000,00	782,67	13,04
10.6 - Cota-parte IPVA destinado ao Fundeb (20% de 2.6)	37.000,00	37.000,00	3.977,40	10,75
11 - RECEITAS RECEBIDAS DO FUNDEB	15.920.000,00	15.920.000,00	3.876.540,50	24,35
11.1 - Transferência de recursos do Fundeb	8.920.000,00	8.920.000,00	1.542.667,01	17,29
11.2 - Complementação da União ao Fundeb	7.000.000,00	7.000.000,00	2.330.542,73	33,29
11.3 - Receita de aplicação financeira dos recursos do Fundeb	0,00	0,00	3.330,76	0,00
12 - RESULTADO LÍQUIDO DAS TRANSFERÊNCIAS DO FUNDEB (11.1 - 10)	7.800.000,00	7.800.000,00	1.375.870,91	17,64

[SE RESULTADO LÍQUIDO DA TRANSFERÊNCIA (12)>0] = ACRÉSCIMO RESULTANTE DAS TRANSFERÊNCIAS DO FUNDEB
 [SE RESULTADO LÍQUIDO DA TRANSFERÊNCIA (12)<0] = DECRÉSCIMO RESULTANTE DAS TRANSFERÊNCIAS DO FUNDEB

DESPESAS DO FUNDEB	DOTAÇÃO INICIAL	DOTAÇÃO ATUALIZADA (d)	DESPESAS EMPENHADAS		DESPESAS LIQUIDADAS	
			ATÉ O BIMESTRE (e)	% (f)=(e/d)x100	ATÉ O BIMESTRE (g)	% (h)=(g/d)x100
13-PAGAMENTO DOS PROFISSIONAIS DO MAGISTÉRIO	10.182.000,00	13.271.734,49	1.538.381,26	11,59	1.505.691,97	11,35
13.1 - Com educação infantil	1.626.000,00	2.238.315,17	289.183,25	12,92	289.183,25	12,92
13.2 - Com ensino fundamental	8.556.000,00	11.033.419,32	1.249.198,01	11,32	1.216.508,72	11,03
14-OUTRAS DESPESAS	6.788.000,00	3.698.265,51	422.080,92	11,41	416.692,42	11,27
14.1 - Com educação infantil	1.084.000,00	471.684,83	60.940,19	12,92	60.940,19	12,92
14.2 - Com ensino fundamental	5.704.000,00	3.226.580,68	361.140,73	11,19	355.752,23	11,03
15 - Total das despesas do Fundeb	16.970.000,00	16.970.000,00	1.960.462,18	11,55	1.922.384,39	11,33

DEDUÇÕES PARA FINS DO LIMITE DO FUNDEB

16-Restos a pagar inscritos no exercício sem disponibilidade
 financeira de recursos do Fundeb

VALOR | 0,00

16.1 - FUNDEB 60%	0,00
16.2 - FUNDEB 40%	0,00
17-Despesas custeadas com o 'superavit' financeiro do exercício ante	0,00
17.1 - FUNDEB 60%	0,00
17.2 - FUNDEB 40%	0,00

18-Total das deduções consideradas para fins de limite do Fundeb (16+17)	0,00
--	------

INDICADORES DO FUNDEB	VALOR
19-Total das despesas do FUNDEB para fins de limites (15-18)	1.922.384,39
19.1 - Mínimo de 60% do FUNDEB na remuneração do Magistério (13-(16.1+17.1))/((11)x100)%	0,00
19.2 - Máximo de 40% dem despesa com MDE, que não remuneração do magistério (14-(16.2+17.2))/((11)x100)%	0,00
19.3 - Máximo de 5% não aplicado no exercício (100-(19.1+19.2))%	100,00

CONTROLE DA UTILIZAÇÃO DE RECURSOS NO EXERCÍCIO SUBSEQUENTE	VALOR
20-Recurso recebido do fundeb em 2017 que não foram utilizados	0,00
21-Despesas custeadas com o saldo do item 20 até o 1º trimestre de 2018	0,00

MANUTENÇÃO E DESENVOLVIMENTO DO ENSINO - DESPESAS CUSTEADAS COM A RECEITA RESULTANTE DE IMPOSTOS E RECURSOS DO FUNDEB

DESPESAS COM AÇÕES TÍPICAS DE MDE	DOTAÇÃO INICIAL	DOTAÇÃO ATUALIZADA (d)	DESPESAS EMPENHADAS		DESPESAS LIQUIDADAS	
			ATÉ O BIMESTRE (e)	% (f)=(e/d)x100	ATÉ O BIMESTRE (g)	% (h)=(g/d)x100
22-Educação infantil	3.400.000,00	3.400.000,00	350.123,44	10,30	350.123,44	10,30
22.1 - Creche	0,00	0,00	0,00	0,00	0,00	0,00
22.1.1 - Despesas custeadas com recursos do FUNDEB	0,00	0,00	0,00	0,00	0,00	0,00
22.1.2 - Despesas custeadas com outros recursos de impostos	0,00	0,00	0,00	0,00	0,00	0,00

RELATÓRIO RESUMIDO DA EXECUÇÃO ORÇAMENTÁRIA
 DEMONSTR. DAS RECEITAS E DESPESAS
 COM MANUTENÇÃO E DESENV. DO ENSINO - MDE
 ORÇAMENTOS FISCAL E DA SEGURIDADE SOCIAL
 1º bimestre de 2018 (Janeiro a Fevereiro)

22.2 - Pré-escola	3.400.000,00	3.400.000,00	350.123,44	10,30	350.123,44	10,30
22.2.1 - Despesas custeadas com recursos do FUNDEB	2.710.000,00	2.710.000,00	350.123,44	12,92	350.123,44	12,92
22.2.2 - Despesas custeadas com outros recursos de impostos	690.000,00	690.000,00	0,00	0,00	0,00	0,00
23-Ensino fundamental	15.064.000,00	15.064.000,00	1.790.008,94	11,88	1.622.681,15	10,77
23.1 - Despesas custeadas com recursos do Fundeb	14.260.000,00	14.260.000,00	1.610.338,74	11,29	1.572.260,95	11,03
23.2 - Despesas custeadas com outros recursos de impostos	804.000,00	804.000,00	179.670,20	22,35	50.420,20	6,27
24-Ensino médio	145.000,00	145.000,00	20.770,00	14,32	0,00	0,00
25-Ensino superior	0,00	0,00	0,00	0,00	0,00	0,00
26-Ensino profissional não integrado ao ensino regular	0,00	0,00	0,00	0,00	0,00	0,00
27-Outras	0,00	0,00	0,00	0,00	0,00	0,00
28 - Total de despesas com ações típicas de MDE (22+23+24+25+26+27)	18.609.000,00	18.609.000,00	2.160.902,38	11,61	1.972.804,59	10,60
DEDUÇÕES CONSIDERADAS PARA FINS DO LIMITE CONSTITUCIONAL				VALOR		
29-Resultado líquido das transferências do Fundeb = (12)				1.375.870,91		
30-Despesas custeadas com a complementação do Fundeb no exercício				2.330.542,73		
31-Receita de aplicação financeira dos recursos do Fundeb até o bimestre = (49)				3.330,76		
32-Despesas custeadas com superavit financeiro do exercício anterior do Fundeb				0,00		
33-Despesas custeadas com o 'superavit' financeiro do exercício anterior, de outros recursos de impostos				206.060,81		
34-Restos a pagar inscritos no exercício sem disponibilidade financeira, de recursos de impostos vinculados ao ensino				0,00		
35-Cancelamento no exercício de restos a pagar inscritos com dispon. de recursos de impostos vinculados ao ensino = (45j)				0,00		
36-Total das deduções para fins do limite constitucional(29+30+31+32+33+34+35)				3.915.805,21		
37-Total das despesas para fins de limite ((22 + 23) - 36)				-1.943.000,62		
38-Percentual de aplicação em MDE sobre a receita líquida de impostos ((37)/(3) x 100)% - Limite constitucional 25%				0,00		

OUTRAS INFORMAÇÕES PARA CONTROLE

OUTRAS DESPESAS CUSTEADAS COM RECEITAS ADICIONAIS PARA FINANCIAMENTO DO ENSINO	DOTAÇÃO INICIAL	DOTAÇÃO ATUALIZADA (d)	DESPESAS EMPENHADAS		DESPESAS LIQUIDADAS	
			ATÉ O BIMESTRE (e)	% (f)=(e/d)x100	ATÉ O BIMESTRE (g)	% (h)=(g/d)x100
39 - Despesas custeadas com a aplicação financeira de outros recursos de impostos vinculados ao ensino	0,00	0,00	0,00	0,00	0,00	0,00
40 - Despesas custeadas com a contribuição social do salário-educação	475.000,00	475.000,00	47.797,73	100,00	47.797,73	100,00
41 - Despesas custeadas com operações de crédito	0,00	0,00	0,00	0,00	0,00	0,00
42 - Despesas custeadas com outras receitas para financiamento do ensino	2.246.000,00	2.246.000,00	0,00	0,00	0,00	0,00
43 - Total das outras despesas custeadas com receitas adicionais para financiamento do ensino (39+40+41+42)	2.721.000,00	2.721.000,00	47.797,73	100,00	47.797,73	100,00
44 - Total geral das despesas com educação (44)=(28+43)	20.032.000,00	20.009.000,00	2.375.109,63	11,87	2.020.602,32	10,10

RESTOS A PAGAR INSCRITOS COM DISPONIBILIDADE FINANCEIRA DE RECURSOS DE IMPOSTOS VINCULADOS AO ENSINO	SALDO ATÉ O BIMESTRE	CANCELADO EM 2018 (j)
45 - Restos a pagar de despesas com MDE	240.394,33	0,00
45.1 - Executadas com recursos de impostos vinculados ao ensino	185.301,78	0,00
45.2 - Executadas com recursos do FUNDEB	55.092,55	0,00

CONTROLE DA DISPONIBILIDADE FINANCEIRA	FUNDEB	SALÁRIO EDUCAÇÃO
46-DISPONIBILIDADE FINANCEIRA EM 31 DE DEZEMBRO DE 2017	55.092,55	13.579,36
47-(+) INGRESSO DE RECURSOS ATÉ O BIMESTRE	3.873.209,74	87.370,20

RELATÓRIO RESUMIDO DA EXECUÇÃO ORÇAMENTÁRIA
 DEMONSTR. DAS RECEITAS E DESPESAS
 COM MANUTENÇÃO E DESENV. DO ENSINO - MDE
 ORÇAMENTOS FISCAL E DA SEGURIDADE SOCIAL
 1º bimestre de 2018 (Janeiro a Fevereiro)

48-(-) PAGAMENTOS EFETUADOS ATÉ O BIMESTRE	0,00	0,00
48.1-(-) Orçamento do exercício	2.004.795,51	49.726,32
48.2-(-) Restos a pagar	0,00	0,00
49-(+) RECEITA DE APLICAÇÃO FINANCEIRA DOS RECURSOS ATÉ O BIMESTRE	3.330,76	0,00
50-(=)DISPONIBILIDADE FINANCEIRA ATÉ O BIMESTRE	1.926.837,54	51.223,24
51-(+) Ajustes	0,00	0,00
51.1 - Retenções	0,00	0,00
51.2 - Conciliação bancária	0,00	0,00
52-(=)SALDO FINANCEIRO CONCILIADO	0,00	0,00

FONTE: SISTEMA: Aspec Informática - UNIDADE RESPONSÁVEL: Prefeitura Municipal de Soure - DATA DA EMISSÃO: 28/03/2018 - HORA DA EMISSÃO: 17:55:54

Notas: Limites mínimos anuais a serem cumpridos no encerramento do exercício

Art. 21. Inciso 2º, lei 11.494/2007: Até 5% dos recursos recebidos à conta dos fundos, inclusive relativos à complementação da união recebidos nos termos do Inciso 1º do art. 6º desta Lei, poderão ser utilizados no 1º trimestre do exercício imediatamente subsequente, mediante abertura de crédito adicional.


Caput do Artigo 212 da CF/1988.


Os valores referentes à parcela dos restos a Pagar inscritos em disponibilidade financeira vinculada à educação deverão ser informadas somente no RREO do último bimestre do exercício.

Limites mínimos anuais a serem cumpridos no encerramento do exercício, no âmbito de atuação prioritária, conforme LDB, art. 11, V.


Nos cinco primeiros bimestres do exercício o acompanhamento poderá ser feito com base na despesa empenhada ou na despesa liquidada. No último bimestre do exercício, o valor deverá corresponder ao total da despesa empenhada.

Essa coluna poderá ser apresentada somente no último bimestre.


 CARLOS AUGUSTO DE LIMA GOUVEA
 PREFEITO


 CARLOS JOSÉ DO AMARAL RAMOS
 CONTADOR


 JOSÉ ALEXANDRE AZEVEDO MOURA
 SECRETÁRIO DE FINANÇAS


 ANTÔNIO DA SILVA FERNANDES
 CONTROLADOR INTERNO

CARLOS
 JOSÉ DO
 AMARAL
 RAMOS:
 1893265722

Assinado digitalmente por
 CARLOS JOSÉ DO AMARAL
 RAMOS:18932657220
 DN: C=BR, O=ICP-Brasil,
 OU=Secretaria de Receita
 Federal do Brasil - RFB, OU=RFB
 e-CPF AS, OU=(EM BRANCO),
 OU=Autenticado por AR Certa,
 SN=CARLOS JOSÉ DO
 AMARAL RAMOS:18932657220
 Rêzbo: Eu sou o autor deste
 documento.
 Ip: 191.22.22.22
 Data: 2018-03-28 18:58:28
 Foxit Reader Versão: 9.0.1

RREO - ANEXO 12 (LC 141/2012, art.35)

R\$ 1,00

RECEITAS PARA APURAÇÃO DA APLICAÇÃO EM AÇÕES E SERVIÇOS PÚBLICOS DE SAÚDE	PREVISÃO	PREVISÃO	RECEITAS REALIZADAS	
	INICIAL	ATUALIZADA	ATÉ O BIMESTRE	%
		(a)	(b)	(b/a)x100
RECEITAS DE IMPOSTOS LÍQUIDA (I)	1.458.000,00	1.458.000,00	81.088,59	5,56
Imposto Predial e Territorial Urbano - IPTU	50.000,00	50.000,00	0,00	0,00
Imposto Sobre Transmissão de Bens Intervivos - ITBI	40.000,00	40.000,00	2.595,00	6,49
Imposto Sobre Serviços de Qualquer Natureza - ISS	623.000,00	623.000,00	48.688,59	7,82
Imposto de Renda Retido na Fonte - IRRF	650.000,00	650.000,00	13.167,25	2,03
Imposto Territorial Rural - ITR	0,00	0,00	0,00	0,00
Multas, Juros de Mora e Outros Encargos de Impostos	0,00	0,00	0,00	0,00
Dívida Ativa de Impostos	95.000,00	95.000,00	16.637,75	17,51
Multas, Juros de Mora e Outros Encargos da Dívida Ativa	0,00	0,00	0,00	0,00
RECEITAS DE TRANSFERÊNCIAS CONSTITUCIONAIS E LEGAIS (II)	22.455.000,00	22.455.000,00	3.801.162,35	16,93
Cota Parte FPM	17.000.000,00	17.000.000,00	2.990.917,72	17,59
Cota Parte ITR	30.000,00	30.000,00	3.913,38	13,04
Cota Parte IPVA	185.000,00	185.000,00	19.886,77	10,75
Cota Parte ICMS	5.200.000,00	5.200.000,00	780.540,74	15,01
Cota Parte IPI - Exportação	0,00	0,00	0,00	0,00
Compensações Financeiras Provenientes de Impostos e Transferências Constitucionais	40.000,00	40.000,00	5.903,74	14,76
Desoneração ICMS LC 87/97	40.000,00	40.000,00	5.903,74	14,76
Outras	0,00	0,00	0,00	0,00
TOTAL DE RECEITAS PARA APURAÇÃO DA APLICAÇÃO EM AÇÕES E SERVIÇOS PÚBLICOS DE SAÚDE(III) = I+II	23.913.000,00	23.913.000,00	3.882.250,94	16,23

RECEITAS ADICIONAIS PARA FINANCIAMENTO DA SAÚDE	PREVISÃO	PREVISÃO	RECEITAS REALIZADAS	
	INICIAL	ATUALIZADA	ATÉ O BIMESTRE	%
		(c)	(d)	(d/c)*100
TRANSFERÊNCIAS DE RECURSOS DO SISTEMA ÚNICO DE SAÚDE - SUS	5.350.000,00	5.350.000,00	679.684,59	12,70
Provenientes da União	4.805.000,00	4.805.000,00	616.042,89	12,82

RELATÓRIO RESUMIDO DA EXECUÇÃO ORÇAMENTÁRIA
 DEMONSTRATIVO DAS RECEITAS DE IMPOSTOS E
 DAS DESPESAS PRÓPRIAS COM SAÚDE
 ORÇAMENTOS FISCAL E DA SEGURIDADE SOCIAL
 1º bimestre de 2018 (Janeiro a Fevereiro)

Provenientes do Estado	460.000,00	460.000,00	60.814,11	13,22
Provenientes de Outros Municípios	0,00	0,00	0,00	0,00
Outras Receitas do SUS	85.000,00	85.000,00	2.827,59	3,33
TRANSFERÊNCIAS VOLUNTÁRIAS	500.000,00	500.000,00	0,00	0,00
RECEITAS DE OPERAÇÕES DE CRÉDITO VINCULADAS À SAÚDE	0,00	0,00	0,00	0,00
OUTRAS RECEITAS PARA FINANCIAMENTO DA SAÚDE	0,00	0,00	0,00	0,00
TOTAL DE RECEITAS ADICIONAIS PARA FINANCIAMENTO DA SAÚDE	5.850.000,00	5.850.000,00	679.684,59	11,62

DESPESAS COM SAÚDE (por grupo de natureza de despesa)	DOTAÇÃO INICIAL	DOTAÇÃO ATUALIZADA (e)	DESPESAS EMPENHADAS		DESPESAS LIQUIDADAS	
			ATÉ O BIMESTRE (f)	% (f/e) x 100	ATÉ O BIMESTRE (g)	% (g/e) x 100
DESPESAS CORRENTES	9.798.000,00	9.788.000,00	1.602.114,43	16,37	1.306.313,69	13,35
Pessoal e Encargos Sociais	5.462.000,00	5.430.000,00	731.657,87	13,47	722.667,65	13,31
Juros e Encargos da Dívida	0,00	0,00	0,00	0,00	0,00	0,00
Outras Despesas Correntes	4.336.000,00	4.358.000,00	870.456,56	19,97	583.646,04	13,39
DESPESAS DE CAPITAL	1.333.000,00	1.333.000,00	30.468,00	2,29	30.468,00	2,29
Investimentos	1.333.000,00	1.333.000,00	30.468,00	2,29	30.468,00	2,29
Inversões Financeiras	0,00	0,00	0,00	0,00	0,00	0,00
Amortização de Dívidas	0,00	0,00	0,00	0,00	0,00	0,00
TOTAL DAS DESPESAS COM SAÚDE (IV)	11.131.000,00	11.121.000,00	1.632.582,43	14,68	1.336.781,69	12,02

DESPESAS COM SAÚDE NÃO COMPUTADAS PARA FINS DE APURAÇÃO DO PERCENTUAL MÍNIMO	DOTAÇÃO INICIAL	DOTAÇÃO ATUALIZADA	DESPESAS EMPENHADAS		DESPESAS LIQUIDADAS	
			ATÉ O BIMESTRE (h)	% (h/IVf) x 100	ATÉ O BIMESTRE (i)	% (i/IVg) x 100
DESPESAS COM INATIVOS E PENSIONISTAS	0,00	0,00	0,00	0,00	0,00	0,00
DESPESAS COM ASSISTÊNCIA À SAÚDE QUE NÃO ATENDE AO PRINCÍPIO DE ACESSO UNIVERSAL	0,00	0,00	0,00	0,00	0,00	0,00
DESPESAS CUSTEADAS COM OUTROS RECURSOS	5.350.000,00	5.350.000,00	679.684,59	41,63	679.684,59	50,84

RELATÓRIO RESUMIDO DA EXECUÇÃO ORÇAMENTÁRIA
 DEMONSTRATIVO DAS RECEITAS DE IMPOSTOS E
 DAS DESPESAS PRÓPRIAS COM SAÚDE
 ORÇAMENTOS FISCAL E DA SEGURIDADE SOCIAL
 1º bimestre de 2018 (Janeiro a Fevereiro)

Recursos de Transferências do Sistema Único de Saúde - SUS	5.350.000,00	5.350.000,00	679.684,59	41,63	679.684,59	50,84
Recursos de Operações de Crédito	0,00	0,00	0,00	0,00	0,00	0,00
Outros Recursos	0,00	0,00	0,00	0,00	0,00	0,00
OUTRAS AÇÕES E SERVIÇOS NÃO COMPUTADOS	0,00	0,00	0,00	0,00	0,00	0,00
RESTOS A PAGAR INSCRITOS NO EXERCÍCIO SEM DISPONIBILIDADE FINANCEIRA DE RECURSOS PRÓPRIOS VINCULADOS	0,00	0,00	0,00	0,00	0,00	0,00
DESPESAS CUSTEADAS COM DISPONIBILIDADE DE CAIXA VINCULADA AOS RESTOS A PAGAR CANCELADOS	0,00	0,00	0,00	0,00	0,00	0,00
DESPESAS CUSTEADAS COM RECURSOS VINCULADOS A PARCELA DO PERCENTUAL MÍNIMO QUE NÃO FOI APLICADA EM AÇÕES E SERVIÇOS DE EM EXERCÍCIOS ANTERIORES	0,00	0,00	0,00	0,00	0,00	0,00
TOTAL DAS DESPESAS COM NÃO COMPUTADAS (V)	5.350.000,00	5.350.000,00	679.684,59	12,70	679.684,59	12,70
TOTAL DAS DESPESAS COM AÇÕES E SERVIÇOS PÚBLICOS DE SAÚDE (VI)=(IV-V)	5.781.000,00	5.771.000,00	952.897,84	16,51	657.097,10	11,39
PERCENTUAL DE APLICAÇÃO EM AÇÕES E SERVIÇOS PÚBLICOS DE SAÚDE SOBRE A RECEITAS DE IMPOSTOS LÍQ.E TRANSF.CONSTITUC.E LEGAIS - (VII%)=(VI(h ou i)/IIIB)*100 - LIMITE CONSTITUCIONAL 15%						16,93
VALOR REFERENTE A DIFERENÇA ENTRE O VALOR EXECUTADO E O LIMITE MÍNIMO CONSTITUCIONAL (VI(h ou i) -(15xIIIB)/100)						74.759,46

EXECUÇÃO DE RESTOS A PAGAR NÃO PROCESSADOS COM DISPONIBILIDADE DE CAIXA	INSCRITOS	CANCELADOS/ PRESCRITOS	PAGOS	A PAGAR	PARCELA CONSIDERADA NO LIMITE
Inscritos em 2017	0,00	0,00	0,00	0,00	0,00
Inscritos em 2016	0,00	0,00	0,00	0,00	0,00
Inscritos em 2015	0,00	0,00	0,00	0,00	0,00
Inscritos em 2014	0,00	0,00	0,00	0,00	0,00
Inscritos em exercícios anteriores a 2014	0,00	0,00	0,00	0,00	0,00
TOTAL (VIII)	0,00	0,00	0,00	0,00	0,00

RESTOS A PAGAR CANCELADOS OU PRESCRITOS

RELATÓRIO RESUMIDO DA EXECUÇÃO ORÇAMENTÁRIA
 DEMONSTRATIVO DAS RECEITAS DE IMPOSTOS E
 DAS DESPESAS PRÓPRIAS COM SAÚDE
 ORÇAMENTOS FISCAL E DA SEGURIDADE SOCIAL
 1º bimestre de 2018 (Janeiro a Fevereiro)

CONTROLE DE RESTOS A PAGAR CANCELADOS OU PRESCRITOS PARA FINS DE APLICAÇÃO DA DISPONIBILIDADE DE CAIXA CONFORME Art 24, Par 1º, 2º	LIMITE NÃO CUMPRIDO		
	SALDO INICIAL	DESPESAS CUSTEADAS NO EXERC.DE REFERENCIA	SALDO FINAL (NÃO APLICADO)
Restos a pagar cancelados ou prescritos em 2018	0,00	0,00	0,00
Restos a pagar cancelados ou prescritos em 2017	0,00	0,00	0,00
Restos a pagar cancelados ou prescritos em 2016	0,00	0,00	0,00
Restos a pagar cancelados ou prescritos em 2015	0,00	0,00	0,00
Restos a pagar cancelados ou prescritos em exercícios anteriores a 2014	0,00	0,00	0,00
Total	0,00	0,00	0,00


CONTROLE DO VALOR REFERENTE AO PERCENTUAL MÍNIMO NÃO CUMPRIDO EM EXERCÍCIOS ANTERIORES PARA FINS DE APLICAÇÃO DOS RECURSOS VINCULADOS CONFORME ARTS 25 E 26	LIMITE NÃO CUMPRIDO		
	SALDO INICIAL	DESPESAS CUSTEADAS NO EXERC.DE REFERENCIA	SALDO FINAL (NÃO APLICADO)
Restos a pagar cancelados ou prescritos em 2018	0,00	0,00	0,00
Restos a pagar cancelados ou prescritos em 2017	0,00	0,00	0,00
Restos a pagar cancelados ou prescritos em 2016	0,00	0,00	0,00
Restos a pagar cancelados ou prescritos em 2015	0,00	0,00	0,00
Restos a pagar cancelados ou prescritos em exercícios anteriores a 2014	0,00	0,00	0,00
Total	0,00	0,00	0,00

DESPESAS COM SAÚDE (por subfunção)	DOTAÇÃO INICIAL	DOTAÇÃO ATUALIZADA	DESPESAS EMPENHADAS		DESPESAS LIQUIDADAS	
			ATÉ O BIMESTRE	%	ATÉ O BIMESTRE	%
			(1)	[(1/total 1)x100]	(m)	[(m/total m)x100]
Atenção básica	2.983.000,00	3.027.000,00	393.634,71	24,11	388.720,01	29,08
Assistência hospitalar e ambulatorial	4.210.000,00	4.162.500,00	480.494,79	29,43	418.909,98	31,34
Suporte profilático e terapêutico	260.000,00	260.000,00	31.242,70	1,91	31.242,70	2,34
Vigilância sanitária	150.000,00	150.000,00	1.971,42	0,12	606,68	0,05
Vigilância epidemiológica	655.000,00	657.500,00	98.248,07	6,02	97.248,07	7,27
Alimentação e nutrição	0,00	0,00	0,00	0,00	0,00	0,00


RELATÓRIO RESUMIDO DA EXECUÇÃO ORÇAMENTÁRIA
DEMONSTRATIVO DAS RECEITAS DE IMPOSTOS E
DAS DESPESAS PRÓPRIAS COM SAÚDE
ORÇAMENTOS FISCAL E DA SEGURIDADE SOCIAL
1º bimestre de 2018 (Janeiro a Fevereiro)

Outras subfunções		2.873.000,00		2.864.000,00		626.990,74		38,40		400.054,25		29,93	
TOTAL DE DESPESAS		11.131.000,00		11.121.000,00		1.632.582,43		100,00		1.336.781,69		100,00	

FONTE: SISTEMA: Aspec Informática - UNIDADE RESPONSÁVEL: Prefeitura Municipal de Soure - DATA DA EMISSÃO: 28/03/2018 - HORA DA EMISSÃO: 17:57:17




CARLOS AUGUSTO DE LIMA GOUVEA
PREFEITO



CARLOS JOSÉ DO AMARAL RAMOS
CONTADOR

**CARLOS
JOSE DO
AMARAL
RAMOS:
18932657220**

Assinado digitalmente por
CARLOS JOSÉ DO AMARAL
RAMOS 18932657220
DN: CN=BR, O=ICP-Brasil,
OU=Secretaria de Receita Federal
do Brasil - RFB, OU=RFB e CPF
AS, OU=SEM BRANCO,
OU=Autorizado por AR Certa,
CN=CARLOS JOSÉ DO AMARAL
RAMOS 18932657220
Razão: Eu sou o autor deste
documento.
Data: 2018.03.28 18:58:57
Fonte: Versão: 9.0.1



JOSÉ ALEXANDRE AZEVEDO MOURA
SECRETÁRIO DE FINANÇAS



ANTÔNIO DA SILVA FERNANDES
CONTROLADOR INTERNO



MUNICÍPIO DE SOURE-PA

DECLARAÇÃO DE PUBLICAÇÃO DO RELATÓRIO RESUMIDO DA EXECUÇÃO ORÇAMENTÁRIA

Declaro, sob as penas da lei, que a **Publicação do Relatório Resumido da Execução Orçamentária** do Município de **Soure**, relativo ao **Primeiro Bimestre** do ano de **2018** demonstrou o atendimento ao disposto nos Arts. 52 e 53 da Lei Complementar nº 101, de 04 de maio de 2000.

Soure, 28 de Março de 2018

CARLOS AUGUSTO DE LIMA GOUVEA
PREFEITO MUNICIPAL